

Koramic

Vauban 2 Écaille tuile à aspect plat



La tuile à double personnalité

Vauban 2 Écaille tuile à aspect plat

Fabriquées avec l'argile réputée de la région de Franche-Comté, les tuiles Vauban possèdent des qualités techniques qui réconcilient les adeptes de l'ancien et du moderne. La finition du toit est parfaite avec les tuiles à rabat et demi-rabats proposées. La tuile d'aération basse est un plus technique très esthétique.

Tuile à emboîtement petit moule à aspect plat.

Des emboîtements profonds = étanchéité renforcée

La mise en œuvre doit être conforme aux prescriptions du DTU 40.211.



Les produit

- > Nez très fin
- > Pureau : jeu de 15 mm
- > Alignement facile grâce au trait de centrage
- > Deux trous de clouage
- > Accessoires de ventilation continue à l'égout et faîtage
- > Surface lisse et emboîtements profonds grâce aux moules plâtres

Pose à joints croisés

Lattage	258 à 273 mm
Largeur utile moyenne	169 mm
Longueur totale	390 mm
Largeur totale	204 mm
Quantité au m ² (lattage maxi)	22
Classe de relief/certification closoir	G0
Tolérance dimensionnelle	± 2 %
Poids de la tuile	± 2,3 kg
Quantité par palette	350 (≈ 16 m²)
Poids brut par palette	± 835 kg

Les caractéristiques certifiées par la marque  Tuiles de terre cuite sont l'aspect, les caractéristiques géométriques, la résistance à la rupture par flexion, l'imperméabilité (classe 1), la résistance au gel (selon NF EN 539-2). Ces caractéristiques sont fixées par la norme NF EN 1304. Produits siliconés.*


Des contrôles ont lieu à tous les stades de la fabrication par notre laboratoire et périodiquement par un laboratoire officiel extérieur comme le prévoit la marque NF.

* Siliconés : terme générique définissant l'ensemble des produits hydrofugés. **La gamme Vauban 2 Écaille ne contient pas de silicone.** Conformément au DTU de référence, les mortiers de collage doivent être adjuvantés pour conserver leurs performances.




AFNOR Certification

11, rue Francis de Pressensé
93571 LA PLAINE SAINT-DENIS Cedex



Rouge



Nuagé



Grésé Bourgogne



Nuancé

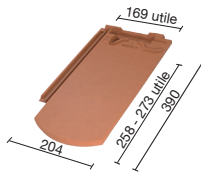


Brun




Ardoisé

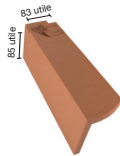
Tuile Vauban 2 Écaille et accessoires disponibles



MVBE 0000
Tuile



MVBE 7080
Tuile à rabat G
(1,9 au ml)




MVBE 7020
Demi-tuile
à rabat G
(1,9 au ml)



MVBE 7090
Tuile à rabat D
(1,9 au ml)




MVBE 7030
Demi-tuile
à rabat D
(1,9 au ml)



MVBE 8045
Tuile de bord
G sans
emboîtement
(1,9 au ml)



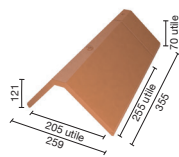
MVBE 8070
Tuile et demi
de bord G sans
emboîtement
(1,9 au ml)



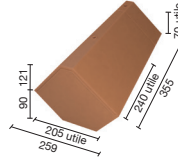
MVBE 8080
Tuile et demi
de bord D
(1,9 au ml)



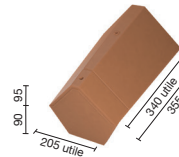
MVBD 8690
Tuile d'aération basse
(150 cm²/ml)



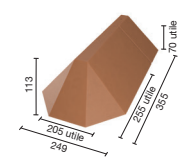
M000 1900
Faitière-arêtier
angulaire Vauban
(4,0 au ml)



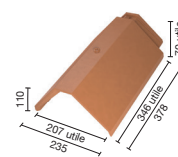
M000 1910
About faitière
angulaire Vauban
début



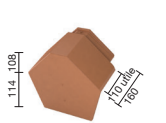
M000 1920
About faitière
angulaire Vauban
fin



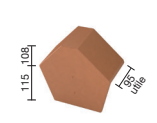
M000 1960
About arêtier
angulaire Vauban



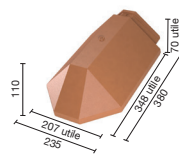
M000 2800
Faitière-arêtier
ventilée angulaire
(3,0 au ml - 90 cm²/ml)



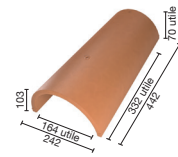
M000 2810
About faitière
ventilée angulaire début




M000 2820
About faitière
ventilée angulaire fin




M000 2860
About arêtier
ventilé angulaire




M000 1500
Faitière-arêtier
Tige de botte
(3,0 au ml)




M000 1510
About faitière
Tige de botte début



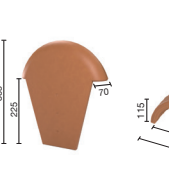
M000 1520
About faitière
Tige de botte fin



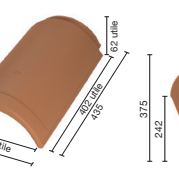
M000 1560
About arêtier
Tige de botte



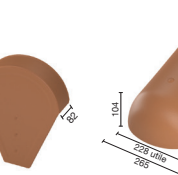
M000 1200
Faitière 1/2 ronde
ventilée Lanterne
(2,5 au ml - 90 cm²/ml)



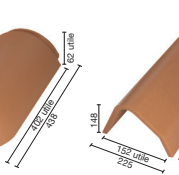
M000 1240
Fronton de faitière
1/2 ronde
Lanterne



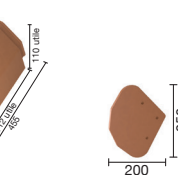
B000 1001
Faitière-arêtier
1/2 ronde ventilée
Seltz n°2
(2,5 au ml - 90 cm²/ml)



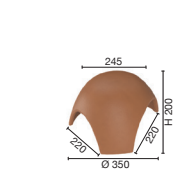
B000 1041
Fronton pour
faitière 1/2 ronde
Seltz n°2



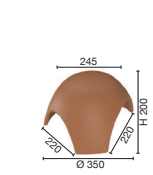
B000 1061
About arêtier
1/2 rond
Seltz n°2



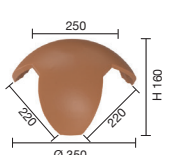
B000 2200
Faitière
d'abergement
Shed (2,4 au ml)



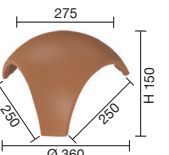
B000 2240
Écusson de faitière
d'abergement
Shed



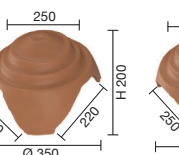
M000 5320
Rencontre 3D
base poinçon



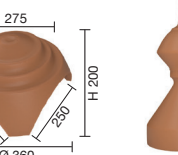
M000 5870
Rencontre 3D
base poinçon
angulaire



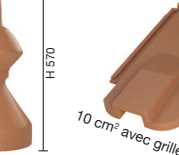
B000 5330
Rencontre 3D
base poinçon
faitière 1/2 ronde



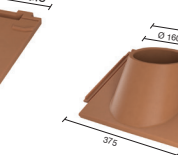
M000 5875
Rencontre 3D
base poinçon
Élegante angulaire



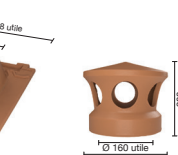
B000 5335
Rencontre 3D base
poinçon Élegante
faitières 1/2 rondes



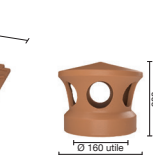
M000 5960
Poinçon aiguille
H57



MVBE 8640
Tuile chatière
(10 cm²)
(0,2 pc/m² projeté)



MVBD 8770
Tuile à douille
Ø 160 mm (200 cm²)
(Conforme au DTU
et RE 2020 VMC)



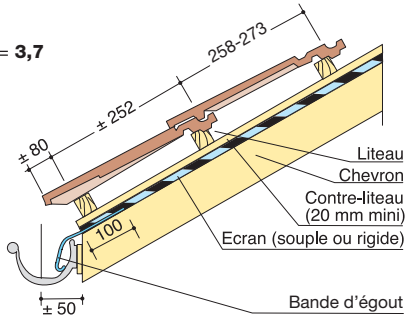
M000 8780
Lanterne
Ø 160 mm

Type de pose

Exécution du premier rang

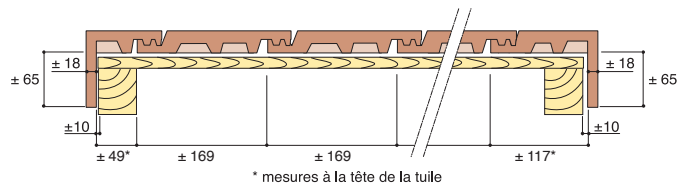
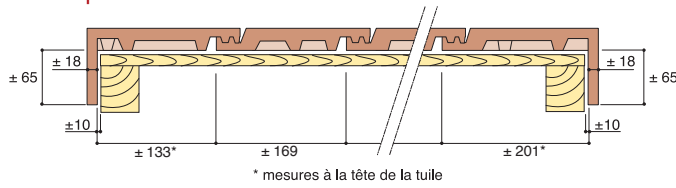
égout avec tuile d'aération basse et écran de sous-toiture

ml de lattes / m² = **3,7**

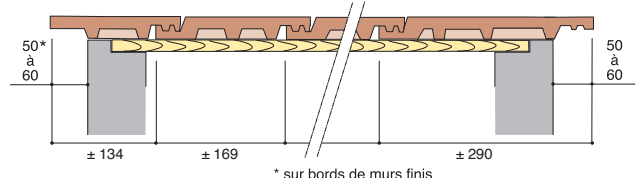
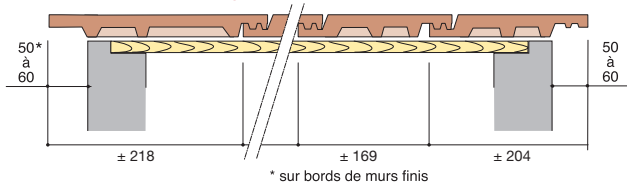


Le débord de la tuile est donné à titre indicatif, il doit être vérifié par rapport au type de gouttière utilisé. Le nez de la tuile doit être à l'axe de la gouttière.

Rive : pose avec rabats et demi-rabats



Rive débordante : pose normande avec tuiles et demie de bord



Exécution du premier rang avec tuiles d'aération basse - Vauban 2



Tableau des pentes

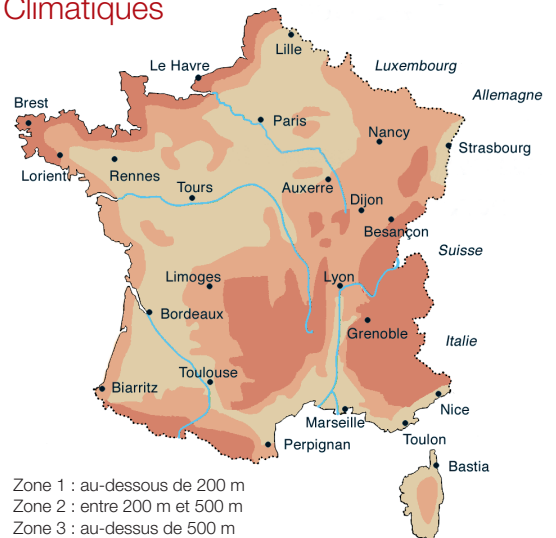
(rampants jusqu'à 12 ml de projection horizontale)
Pentes minimales d'utilisation (mesurées sur le support). Il est toujours conseillé de s'éloigner des minima.

Situation du site*	SANS ÉCRAN					
	Zone 1*		Zone 2*		Zone 3*	
	%	degrés	%	degrés	%	degrés
Protégé	55	28,80	60	31,00	70	35,00
Normal	60	31,00	70	35,00	80	38,70
Exposé	80	38,30	90	42,00	100	45,00

Situation du site*	AVEC ÉCRAN					
	Zone 1*		Zone 2*		Zone 3*	
	%	degrés	%	degrés	%	degrés
Protégé	45	24,20	50	26,50	60	31,00
Normal	50	26,50	60	31,00	70	35,00
Exposé	70	35,00	75	37,00	85	40,40

* Pour la définition du site, se reporter au DTU. Pour les zones, voir carte ci-contre.

Zones Climatiques



Nos réalisations



Vauban 2 Écaille - Nuagé



Vauban 2 Écaille - Ardoisé



Vauban 2 Écaille - Brun

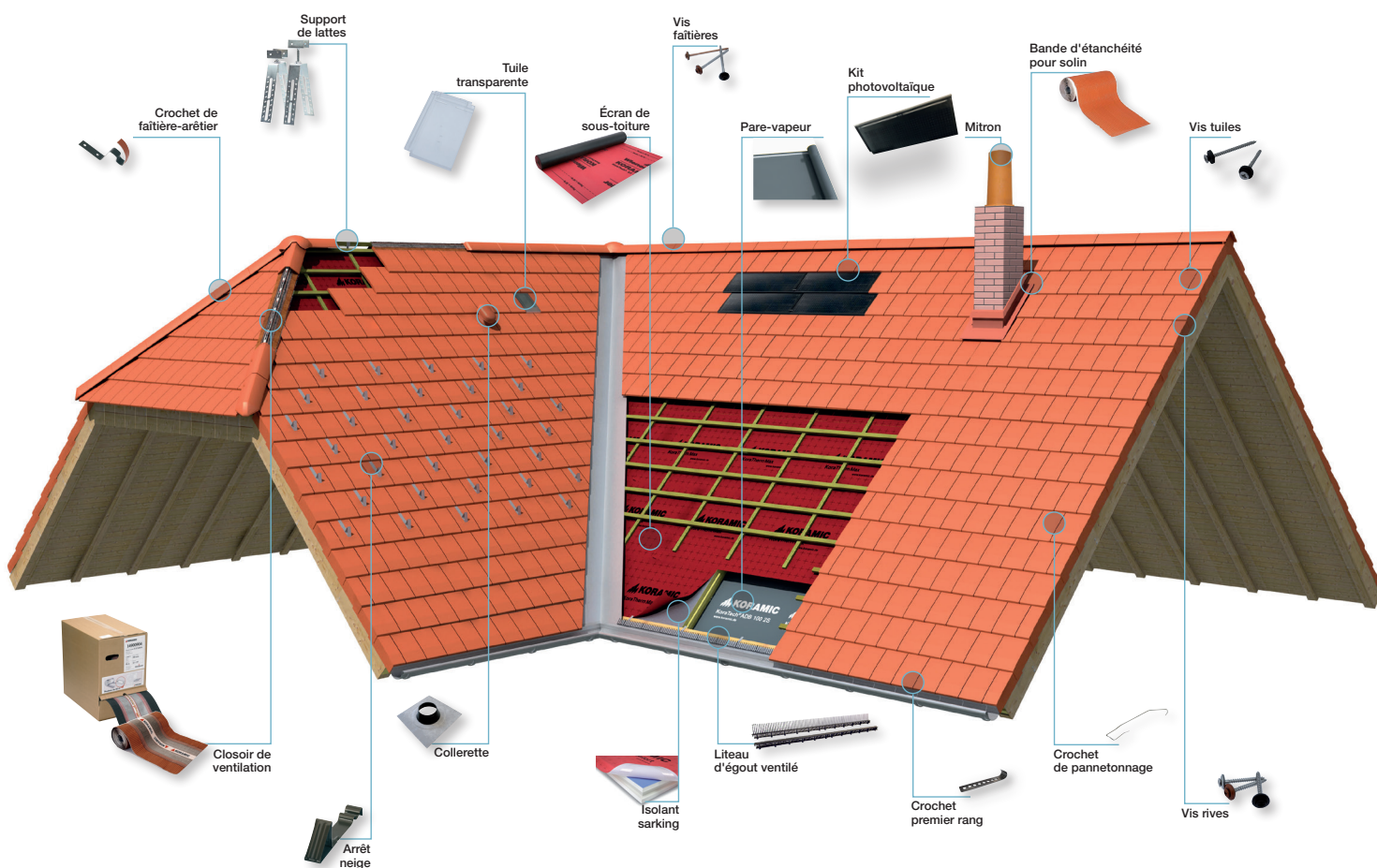
Une offre pour toutes les toitures

40 modèles de tuiles, plus de 210 coloris.

Tuiles plates Aléonard Saint-Vincent, Pontigny, Esprit Patrimoine, Monuments Historiques, Émaillées ● **Tuiles plates**, 18 x 38 Écaille, 16 x 38 Écaille, Tempo, Plate 301 17 x 27, Rustica 17 x 27, Gayane 17 x 27 ● **Tuiles contemporaines** Elfino, Ultima TFP®, Prima ● **Tuiles à aspect plat** Nueva, Actua, Actua Duplex, Datura, Lisséa, Vauban 2 Droite, Vauban 2 Écaille ● **Tuiles à onde douce** Opalys, Jura Nova, JPV 2, Alegria, Panne TFP, VHV V, OVH V, Galbée 401, Vieille Panne 451, Tempête 18, Tempête 993, Tempête 44 ● **Tuiles à côte** Optima, Méga S, Tradi 12, Losangée, Standard S ● **Tuiles à fort galbe** Kanal 10, Romane 1.2.

Demandez conseil à votre revendeur.

Une gamme complète d'accessoires techniques



Cette documentation annule et remplace la précédente. Nous nous réservons la possibilité de modifier sans préavis nos modèles et leurs caractéristiques. Les procédés d'impression ne permettent pas une reproduction fidèle des lattes - Document non contractuel.

P U B L I C I S A C T I V - Avril 2024



NATUREL. Nos tuiles terre cuite sont issues de la nature et élaborées dans le plus grand respect de ses ressources, offrant une solution durable, authentique et esthétique pour la construction de maisons d'habitation. Les tuiles en terre cuite disposent d'une FDES (Fiche de Déclaration Environnementale et Sanitaires). Elles s'inscrivent ainsi parfaitement dans la démarche HQE® (Haute Qualité Environnementale).

Wienerberger S.A.S

8 rue du canal – CS 30002

67204 Achenheim

Tél. 03 90 64 64 64

Fax 03 90 64 64 61

Toutes nos solutions
sur wienerberger.fr



W wienerberger